

# Relatório de Gestão



Prestação de Contas Mensal

Sociedade de Caridade Mar de Espanha

Outubro de 2024

## Sumário

1. INFORMAÇÕES GERAIS:.....	3
2. Relatório Assistencial (Consolidado de Produção).....	4
2.1 Produção Assistencial Hospitalar .....	4
2.2 Produção Assistencial SADT.....	6
2.3 Quantitativo de Exames Laboratoriais .....	9
2.4 Produção Ambulatorial de Apoio.....	9
2.5 Quantitativo e Tempo de Permanência dos Pacientes Internados .....	10
2.6 Quantitativo de Partos Cesário/ Normal e internações na maternidade.....	11
2.7 Taxa de Prontuários Médicos corretamente finalizados após atendimento.....	11
2.8 Taxa de transferência dos Usuários .....	12
2.9 Taxa de Revisão de Prontuários pela Comissão de Revisão de Óbito .....	13
2.10 Taxa de Profissionais Médicos Cadastrados no CNES .....	13
2.11 Percentual de paciente com diagnóstico de Sepsis com início de antibioticoterapia ≤ 2 Horas:.....	13
2.12 Percentual de Tomografias realizadas em pacientes com Acidente Vascular Encefálico – AVC.....	14
2.13 Percentual de Trombólise realizadas no tratamento do Infarto Agudo do Miocárdio - IAM com supra de ST:.....	14
2.14 Satisfação do usuário.....	14
2.14.1 Índice de questionários preenchidos pelos pacientes internados: .....	14
2.15 Diagnósticos Mais Frequentes dos Atendimentos Médicos .....	15
2.16 Medicamentos.....	15
2.17 Núcleo de Educação Permanência (NEP) .....	15
2.18 Implantações .....	21
3. Informações Financeiras/Contábeis:.....	22

---

## 1. INFORMAÇÕES GERAIS:

---

**TERMO DE CONTRATO NÚMERO:** - 26/FMS/24.

**CONTRATANTE:** Secretaria Municipal de Saúde de Nilópolis.

**SECRETÁRIO DE ESTADO DA SAÚDE:** André Esteves.

**CONTRATADA:** Sociedade de Caridade Mar de Espanha.

**DIRETOR TÉCNICO DA OSS:** Vinicius Delalibera.

**UNIDADE GERENCIADA:** Hospital Municipal Juscelino Kubitschek.

**ENDEREÇO:** R. Zezinho, 111 - Centro, Nilópolis - RJ, 26520-360.

**DIRETOR MÉDICO GERAL:** Dr Alexandre Falcão Corrêa.

**DIRETOR ADMINISTRATIVO:** Vander Pinto de Oliveira.

**DIRETORA DE ENFERMAGEM:** Renata Gonçalves Kasakewitch.

---

## **2. Relatório Assistencial (Consolidado de Produção)**

---

Este relatório vem demonstrar as atividades desenvolvidas no mês de outubro de 2024, onde na parte assistencial apresentaremos os indicadores com as estatísticas quantitativas contendo a produção cirúrgica, produção ambulatorial, produção do SADT e exames realizados em pacientes internos. Na sequência apresentaremos também a estatística qualitativa e quantitativa, com análise de sua oscilação em relação à série temporal de acordo com as metas preestabelecidas no Termo de Referência.

No que diz respeito às despesas realizadas, apresentaremos os comprovantes de execução financeira e contábil, extratos bancários e relação de contratos firmados por esta Associação junto a terceiros, acompanhadas de seus respectivos processos de cotação.

### **2.1 Produção Assistencial Hospitalar**

Na tabela 1 – Total de usuários atendidos na classificação de risco de acordo com o Protocolo de Manchester realizado pelo enfermeiro conforme pactuação do Contrato de Gestão.

No período do mês de outubro de 2024, foram registrados 10.914, classificados 9.265 e 9.880 atendimentos médicos em geral. Tivemos, 31 classificados em vermelho adulto, classificados em vermelho pediátrico 5, classificados em amarelo adulto 1.764, classificados em amarelo pediátrico 339, classificados em verde adulto 5.187, classificados em verde pediátrico 1.426 e classificados em verde obstetrícia 463. Destes 9.265 classificados pela enfermagem, 5.859 foram Clínica médica, 526 obstetrícia, 1.147 ortopedia e 1.732 foram classificados para a pediatria.

Os pacientes classificados em azul, são direcionados ao consultório médico onde são atendidos e encaminhados para tratamento ambulatorial em posto de saúde próximo a residência. Nesta classificação (azul) foram atendidos pelo médico 28 pacientes.

De acordo com os dados apresentado acima podemos afirmar que superamos a meta contratual acordada com a Prefeitura Municipal de Nilópolis de 9.000 atendimentos mensal.

**Tabela 1 – Classificação de Risco Pelo Protocolo de Manchester**

Atividade	Classificação de Risco	Realizado
		01 à 31 de outubro
Produção Assistencial Hospitalar	Vermelha Adulto	31
	Vermelha Pediátrica	05
	Amarela Adulto	1.779
	Amarela Pediátrica	344
	Verde Adulto	5.187
	Verde Pediátrico	1.426
	Azul	28
	Verde Obstetrícia	465
	Total	9.265

Na tabela 1.2 apresentamos o Tempo de Permanência Ambulatorial por classificação de risco, nesta tabela demonstramos que nossa classificação de risco se mostra eficiente ao tempo de classificação e atendimento médico não ultrapassando a meta estabelecida pelo protocolo e contrato de pactuação.

**Tabela 1.2 – Tempo de Permanência Ambulatorial**

Tempo médio de espera em minutos do acolhimento ao atendimento		Tempo médio de espera por especialidade		
Classificação de risco		Outubro	Por Especialidade	Outubro
<b>Vermelho</b>	36	0 min	Clínico	51 min
<b>Amarelo</b>	2.123	31 min	Pediatria	19 min
<b>Verde</b>	7.077	54 min	Obstetrícia	11 min
<b>Azul</b>	28	70 min	Classificação de risco	19 min

Paciente Classificado **Vermelho**: ≤ 15 minutos;

Paciente Classificado **Amarelo**: ≤ 30 minutos;

Paciente Classificado **Verde**: 1 Hora;

Paciente Classificado **Azul**: até 24 H ou redirecionado a rede de atenção primária

## 2.2 Produção Assistencial SADT

Produção SADT, apresentamos o quantitativo de exames de Ressonância Magnética, Tomografia Computadorizada, Ultrassonografia Obstétrica, Ultrassonografia geral, Raio-X e Hemodiálise realizados em relação ao contratado, cujas metas estão definidas através do Termo de Referência do Contrato de Gestão nº 26/FMS/24.

**Tabela 2 – Produção Ambulatorial**

Atividade	Indicador	Meta	Realizado
			01 à 31 de outubro
Produção Assistencial SADT	Ressonância Magnética	20	0
	Tomografia Computadorizada	50	29
	Ultrassonografia Obstetra	60	22
	Ultrassonografia Geral	35	409
	Endoscopia Digestiva	10	03
	Eletrocardiograma	580	272
	Raio-X	1550	3080
	Hemodiálise	30 (seções)	29
	Total		3.844

### **Ressonância Magnética e Tomografia Computadorizada**

Foram realizados 0 (zero) exames de ressonância magnética, 29 exames de tomografia computadorizada e 03 exames de endoscopia. Os exames citados são realizados por meio convênio com clínica de imagem.

Esse valor é referente ao mês de outubro de 2024, neste período de adaptação de implementação dos protocolos tivemos exames de acordo com os casos clínicos dos pacientes.

### **Ultrassonografia Obstétrica e Geral**

Foram realizados 22 exames de Ultrassonografia Obstétrica e 409 de Ultrassonografia Geral, tendo em vista que esses exames são realizados na instituição por médicos especialistas.

Sendo assim totalizamos o total de Ultrassonografia em nossa instituição de 431, superando as metas pactuadas em contrato.

### **Endoscopia Digestiva**

Foram realizados 03 exames de Endoscopia Digestiva, tendo em vista que os pacientes são encaminhados de ambulância para clínica conveniada para realização do exame.

### **Eletrocardiograma**

Foram realizados 272 exames de Eletrocardiograma tendo em vista que os exames são realizados em nossa instituição por técnicos de enfermagem e após realização são avaliados pelo médico plantonista, ficando abaixo da meta pactuada de 580.

Vale ressaltar que o exame acima citado é realizado em todos os pacientes com suspeita de IAM (Infarto Agudo do Miocárdio) ou pacientes que evoluem para óbito.

### **Raio –X**

Foram realizados 3.080 exames de Raio-X, tendo em vista que esses exames são realizados na instituição por técnicos especializados, superando a meta pactuada mensal de 1.550.

Salientando que o exame acima citado é feito de acordo com a solicitação médica.

### **Hemodiálise**

Foram realizados para 4 pacientes, 29 seções de Hemodiálise, tendo em vista que são realizadas na própria unidade após avaliação do médico nefrologista conveniada com a instituição.

No período do mês de outubro de 2024, não tivemos um número elevado de pacientes com diagnóstico sugestivos a Nefrologia.



### 2.3 Quantitativo de Exames Laboratoriais

Foram realizados o total de 11.026 exames laboratoriais, os exames são realizados na própria instituição por uma empresa contratada após solicitação médica, ultrapassando a cota pactuada mensal de 5.800.

### 2.4 Produção Ambulatorial de Apoio

Serviços Multiprofissionais de Apoio, apresentaremos o quantitativo de consultas não médicas realizadas na Unidade Hospitalar, entretanto, para este não há meta preestabelecida, aguardando trimestre para finalizar esta meta após o aval da Comissão Técnica do Município.

Na tabela 3 apresentamos os Serviços Multiprofissionais de Apoio, sendo 1.103 de Assistente Social, de 120 Fisioterapia, 592 de Psicologia, 172 de Nutricionista e 14.932 de Enfermagem (os atendimentos de enfermagem são contabilizados dentro de todos os procedimentos/atendimentos realizados por esta categoria profissional dentro de toda unidade hospitalar)

**Tabela 3– Serviços Multiprofissionais de Apoio**

Atividade	Multiprofissional de Apoio em Saúde	Realizado
		01 à 31 de outubro
Consulta Não Médica	Assistente Social	1.103
	Fisioterapia	120
	Psicologia	592
	Nutricionista	172
	Enfermagem	14.932

## 2.5 Quantitativo e Tempo de Permanência dos Pacientes Internados

No mês de outubro de 2024 tivemos o total 175 usuários internados na instituição, dentre eles: 125 Amarela Adulto, 24 Pediatria, 27 pacientes na Sala Vermelha e 3 no isolamento. Destes usuários 145 permaneceram < 24h e 31 usuários permaneceram > de 24h.

Cabe ressaltar que em alguns casos, os usuários permaneceram mais de 24h e apresentaram melhoras significativas podendo obter alta médica sem a necessidade de transferências ou aguardavam por vagas solicitadas as centrais de regulação.

Esta permanência com mais de 24 horas em observação na unidade, geralmente acontece pela inexistência de vagas que se adequem a necessidade do paciente, ou por procedimento médico, aguardando que o quadro clínico do paciente demonstre condições para transferência.

Todos os dados acima citados estão discriminados por salas de observação na tabela abaixo.

TOTAL DE PACIENTES	Pediatria	SALA AMARELA ADULTO	SALA VERMELHA	SALA ISOLAMENTO
PERMANÊNCIA < 24H	15	108	22	0
PERMANÊNCIA = 24H	0	0	0	0
PERMANÊNCIA > 24H	9	17	5	3

TOTAL DE PACIENTES QUE PERMANECERAM NAS SALAS DE OBSERVAÇÃO = 145

TOTAL DE SAÍDAS= 122 ALTAS MÉDICAS, 02 À REVELIA E 17 POR ÓBITO, EXCETO TRANSFERÊNCIAS).

TEMPO MÉDIO DE PERMANÊNCIA NA INTERNAÇÃO: 68h e 50 min.

De acordo com pactuação contratual do Tempo Médio de Permanência foram 96 horas de internação, no mês de outubro de 2024, tivemos o total 68 horas e 50 minutos, mediante ao valor estimado em contrato atingimos a meta pactuada.

TEMPO DE PERMANÊNCIA DE INTERNAÇÃO	PEDIATRIA	SALA AMARELA	SALA VERMELHA	SALA ISOLAMENTO
<b>HORAS</b>	56 horas	63 horas	49 horas	106 horas

## 2.6 Quantitativo de Partos Cesário/ Normal e internações na maternidade

Em nossa instituição temos o total de 27 leitos para Maternidade, 5 Salas de Parto Normal. No mês de outubro de 2024 o total de atendimentos foram 41, dentro esses 15 partos normal e 11 partos cesariana.

Vale salientar que esses valores discriminados são decorrentes da porta de entrada (emergência obstetra), pois devido a implementação dos serviços e a rede cegonha ainda estar em fase de pactuação com a instituição, não estamos realizando cesárias e partos normais eletivos.

Atividade	Indicador	Total Realizado	Meta
<b>Obstetrícia</b>	Gestantes	26	60
	Partos Normal	15	40
	Parto Cesário	11	20

## 2.7 Taxa de Prontuários Médicos corretamente finalizados após atendimento

A avaliação foi feita pela comissão de revisão de prontuários do Hospital Municipal Juscelino Kubitschek sob a forma de Ata, baseando-se nos atendimentos realizados no mês de outubro de 2024.

O Hospital Municipal Juscelino Kubitschek utiliza o Klinikos Sistemas, informatizando o atendimento e os BAEs, reduzindo a utilização de papel no

atendimento. Toda a revisão dos BAEs é realizada online e a verificação é feita pela Comissão de Prontuários juntamente com o Diretor Administrativo, Diretor Geral e SAME da unidade sinalizando as inconformidades a fim de sanar as mesmas em tempo hábil.

A análise foi realizada com base nos 9.880 atendimentos realizados no período informado e todos os BAEs foram devidamente verificados e 100% deles, estão preenchidos.

Segue abaixo detalhamento por categoria profissional.

ESPECIALIDADE	TOTAL DE BAES
Clínica Médica	5.954
Pediatria	1.895
Obstetrícia	535

## 2.8 Taxa de transferência dos Usuários

No mês de outubro de 2024, a unidade realizou o total de 9.265 consultas médicas, sendo destes 5.859 atendimentos de clínica médica, 1.732 atendimentos de pediatria, 526 de obstetrícia e 1.147 atendimentos de ortopedia. Todos os internados são inseridos no SER. Na sala amarela adulto tivemos 125 pacientes internados, na sala pediátrica tivemos 24 pacientes internados e na sala vermelha 27 pacientes internados, deste total tivemos na unidade 26 transferências clínica médica, 04 transferências pediátricas e 05 transferências obstétricas.

ESPECIALIDADE	TOTAL DE TRANSFERIDOS
Clínica Médica	26
Pediatria	04
Obstetrícia	05
Total	35

## **2.9 Taxa de Revisão de Prontuários pela Comissão de Revisão de Óbito**

A avaliação foi feita pela comissão de óbitos do Hospital Municipal Juscelino Kubitschek, baseando-se nos atendimentos realizados no mês de outubro de 2024.

Este índice visa medir a taxa de óbitos ocorridos na unidade no período do mês de outubro, bem como, mede indiretamente a capacidade e eficácia do Serviço de Urgência para resolver os casos mais críticos com rapidez.

Pode-se observar que no período citado acima, ocorreram 17 óbitos, sendo eles, 6 com período igual ou inferior à 24h, destes 0 foram encaminhados ao IML.

Nº DE ÓBITOS COM PACIENTES EM OBSERVAÇÃO  $\leq$  24H = 6

TAXA DE MORTALIDADE  $\leq$  24 HORAS = 35,3 %

## **2.10 Taxa de Profissionais Médicos Cadastrados no CNES**

Este item é analisado pela Comissão de ética Médica e fiscalização, é verificado cada médico que trabalha no Hospital Municipal Juscelino Kubitschek em relação ao cadastro do CNES, todos precisam ter cadastro e não podendo ultrapassar o horário determinado pela Resolução nº 71 do CNES.

Temos atualmente um quadro de 220 médicos, deste total os 220 estão cadastrados no CNES.

## **2.11 Percentual de paciente com diagnóstico de Sepsis com início de antibioticoterapia $\leq$ 2 Horas:**

Não ocorreram pacientes com diagnóstico de Sepsis.

## **2.12 Percentual de Tomografias realizadas em pacientes com Acidente Vascular Encefálico – AVC**

No mês de outubro de 2024 tivemos 10 pacientes com suspeita de AVC (Acidente Vascular Encefálico), destes, 03 pacientes realizaram tomografia computadorizada.

## **2.13 Percentual de Trombólise realizadas no tratamento do Infarto Agudo do Miocárdio - IAM com supra de ST:**

O Hospital Municipal Juscelino Kubitschek no mês de outubro de 2024, realizou um total de 9.880 atendimentos médicos. Utilizando-se do Protocolo de Dor Torácica da unidade, chegamos a um total de 8 (oito) pacientes com hipótese diagnóstica de Infarto Agudo do Miocárdio, o que representa o percentual de 0,08% do total de atendimentos. Ressaltamos que destes, 4 (quatro) pacientes realizaram CAT (cateterismo).

Deste total de 8 (oito) pacientes que apresentava hipótese diagnóstica de Infarto Agudo do Miocárdio, 0 (zero) deles enquadravam-se nos critérios para utilização de trombolítico no tratamento de IAM com supra de ST. Ressaltamos que 100 % dos pacientes com supra ST apresentando tempo de evolução menor do que 12H foram trombolisados e que o principal motivo para a sua não utilização, nos outros casos deve-se ao tempo do início dos sintomas e as contraindicações ao uso de trombolíticos.

## **2.14 Satisfação do usuário**

### **2.14.1 Índice de questionários preenchidos pelos pacientes internados:**

Dos 176 pacientes que permaneceram internados no Hospital Municipal Juscelino Kubitschek, foram preenchidos 130 questionários de pesquisa de satisfação.

O percentual de questionários preenchidos corresponde à 74% do total de pacientes que permaneceram nas salas de internação do Hospital Municipal Juscelino Kubitschek.

Dos 176 pacientes que permaneceram internados no Hospital Municipal Juscelino Kubitschek, obtivemos o total de 130 respostas efetivas de pacientes internados através da pesquisa de satisfação.

De acordo com as pesquisas preenchidas pode-se observar que 44 % dos usuários satisfeitos e 56 % dos usuários muito satisfeitos.

O percentual de satisfação dos usuários satisfeitos e muito satisfeitos corresponde à 100 % do total de respostas efetivas.

## 2.15 Diagnósticos Mais Frequentes dos Atendimentos Médicos

Segue em tabela abaixo média do CID/Diagnósticos mais frequentes no mês de outubro de 2024:

CID	TOTAL
R520 Dor Aguda	877
R05 Tosse	503
J039 Amigdalite aguda não especificada	305
J00 Nasofaringite Aguda (resfriado comum)	299

## 2.16 Medicamentos

Os medicamentos disponibilizados aos usuários do Hospital Municipal Juscelino Kubitschek são fornecidos pela Prefeitura através de nota de fornecimento mensal. Do total de 9.880 atendimentos médicos no mês de outubro de 2024, foi dispensado aos usuários o total de 18.700 medicamentos.

## 2.17 Núcleo de Educação Permanência (NEP)

A Educação Permanente em Saúde (EPS) traz como marco conceitual uma concepção de trabalho no SUS como aprendizagem cotidiana e comprometida com os coletivos. Os atores do cotidiano são os principais detentores da tomada de decisão sobre acolher, respeitar, ouvir, cuidar e responder com elevada qualidade. A Educação Permanente em Saúde reconhece o cotidiano como lugar de invenções, acolhimento de desafios e substituição criativa de modelos por práticas cooperativas,

colaborativas, integradas e corajosas na arte de escutar a diversidade e a pluralidade do País. Na proposta da Educação Permanente em Saúde, a mudança das estratégias de organização e do exercício da atenção, da gestão, da participação ou da formação é construída na prática de equipes, trabalhadores e parceiros, devendo considerar a necessidade de implementar um trabalho relevante, de qualidade e resolutividade. Portanto, considera-se a importância de ações que ultrapassem o modelo de educação bancária ainda desenvolvido na maior parte das organizações de educação do país. As ações vinculadas a educação permanente se utilizam de variadas estratégias e metodologias no alcance dos objetivos, sempre estruturados com vistas à promoção de pensamento e ação do profissional em sua prática cotidiana.

A Política Nacional de Educação Permanente em Saúde (PNEPS) compreende que a transformação nos serviços, no ensino e na condução do sistema de saúde não pode ser considerada uma questão meramente técnica. Envolve mudança nas relações, nos processos, nos atos de saúde e, principalmente, nas pessoas. Sendo assim, como estratégia, deve contribuir para a transformação dos processos formativos, das práticas pedagógicas e das práticas de condução do sistema e dos serviços de saúde, abarcando também a organização de modelos, processos colegiados e de assessoramento. Constitui-se em um trabalho articulado entre o sistema de saúde, em suas esferas de gestão e as instituições formadoras, com vistas à construção de uma saúde

De acordo com a PNEPS, uma estratégia para a ação educativa deve ter a problematização como eixo onde se estruturam as diversas ações educativas, além de ser:

- Inserida no próprio contexto social, sanitário e do serviço, a partir dos problemas da prática na vida cotidiana das organizações;
- Reflexiva e participativa, voltada à construção conjunta de soluções dos problemas, uma vez que eles não existem sem sujeitos ativos que os criam;
- Perene, na qual os diversos momentos e modalidades específicas se combinem em um projeto global de desenvolvimento ao longo do tempo;
- Orientada para o desenvolvimento e a mudança institucional das equipes e dos grupos sociais, o que supõe orientar para a transformação das práticas coletivas.

No mês de outubro de 2024 realizamos 02 treinamentos distintos, sendo os mesmos divididos em 02 turmas com o total de participantes de 32 participantes, esses treinamentos foram aplicados novamente para as categorias técnicos de enfermagem e enfermeiro, uma vez que no mês anterior conseguimos aplicar esses treinamentos somente a uma parte de nossos colaboradores, concluindo assim neste mês os treinamentos para todos os colaboradores da categoria supracitada.

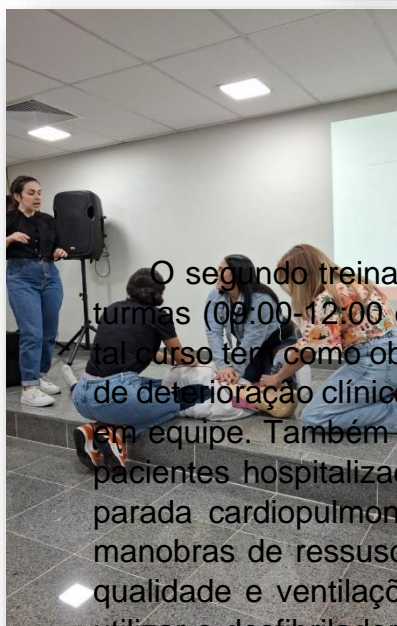
O primeiro treinamento foi realizado na data de 09/10/2024 ao qual foi dividido em duas turmas a (09:00-12:00 e 14:00-17:00) com o tema Suporte Emergencial em Obstetrícia, O treinamento em questão trata-se de um encontro com enfermeiros e técnicos de enfermagem da maternidade sobre abordagem emergencial à PCR na



gestante, classificação de risco em obstetrícia, manejo emergencial das emergências hipertensivas na gravidez e distócia de ombro. O encontro foi teórico-prático. Os colaboradores tiveram oportunidade de treinar em simuladores as compressões torácicas com desvio manual de útero, inserção de cânula de guedel e máscara laríngea, além de manobras externas para reversão de distócia de ombro.

Segue abaixo fotos do treinamento acima descrito:

### **Aula Teórica- Prática**



O segundo treinamento foi realizado no dia 17/10/2024, sendo dividido em duas turmas (09:00-12:00 e 14:00 -17:00), com o tema BLS e Time de Resposta Rápida, tal curso tem como objetivo capacitar equipes de Saúde Pública para identificar sinais de deterioração clínica, avaliar pacientes, implementar medidas de suporte e trabalhar em equipe. Também objetiva melhorar a qualidade e a segurança dos cuidados aos pacientes hospitalizados, além de auxiliar os profissionais a identificar os sinais de parada cardiopulmonar em adultos, crianças e bebês e aplicar eficientemente as manobras de ressuscitação cardiopulmonar básica (compressões cardíacas de alta qualidade e ventilações eficazes). A Temática do curso ensina aos profissionais a utilizar o desfibrilador externo automático em adultos e crianças, identificar sinais de obstrução de vias aéreas em adultos, crianças e bebês e realizar manobras de desobstrução de vias aéreas em crianças, adultos e bebês.

Segue abaixo fotos do treinamento acima descrito:

### **Aula Teórica- Prática**






Ainda no mês de outubro foram realizadas ações educativas para profissionais e pacientes sobre a conscientização do câncer de mama (outubro rosa), o cronograma para ações de conscientização foi dia 21/10/2024 Realização de Sala de Espera onde foi realizada a conscientização e orientações para os pacientes ao qual aguardavam para serem atendidos, 23/10/2024 realizada palestra para todas as categorias de profissionais de nossa instituição com o tema Outubro Rosa: Cuidar é Prevenir, 25/10/2024 sala de espera com orientações e conscientização para pacientes ao qual aguardava.


Segue abaixo fotos das atividades realizadas:

### Sala de Espera dia 21/10/2024





Palestra para profissionais dia 23/10/2024





**Sala de Espera dia 25/10/2024**



Foi realizado a implementação das comissões exigidas em contrato (NSP, CCIH, PRONTUÁRIO, OBITO, ÉTICA MÉDICA, CONTROLE DE INFECÇÃO DE SERVIÇOS DE SAÚDE), ao qual já foi realizada a primeira reunião de cada comissão com a finalidade de alinhar serviços e fluxos da equipe multidisciplinar.

Ressalto a implementação dos protocolos assistenciais na urgência e emergência adulto: IAM, SEPSE, AVC, TRAUMA PCR, na obstetrícia: CLASSIFICAÇÃO DE RISCO EM MATERNIDADE OBSTETRICA/MATERNIDADE, HEMORRAGIA, SEPSE, IAM, PCR (NEO E ADULTO), pediatria: (CLASSIFICAÇÃO DE RISCO PEDIATRICA, ESCALA DE CINCINAT – RECONHECIMENTO PRECOCE ACIDENTE VASCULAR CELEBRAL, RECONHECIMENTO PRECOCE DESCELEBRAÇÃO E DESCRPTOCAÇÃO).

---

### **3. Informações Financeiras/Contábeis:**


---

Cumprе ressaltar que, os relatórios financeiros/Contábeis seguirão em anexo a este relatório, em mídia digital e impressos, compostos pelos seguintes documentos:

- Relação de Serviços Terceirizados;
- Relação de Recursos Humanos Contratados;
- Despesas Realizadas;
- Planilha de RPA (Caixa);
- Planilha de RPA (Competência);
- Conciliação Bancária;
- Fluxo de Caixa;
- Folha de Pagamento;
- Balancete Financeiro;
- Extrato Bancário Conta Corrente;
- Extrato Bancário Conta Investimento;
- Relatório Contábil com a Movimentação dos Fornecedores;
- Certidão Negativa de Débito FGTS;
- Certidão Negativa de Débito INSS;
- Certidão Negativa de Débitos Trabalhistas.

As Notas Fiscais e seus respectivos comprovantes de pagamento seguirão digitalizados em mídia e impressos, além do Balancete Contábil, que seguirá em formato PDF.

Nilópolis, 06 de novembro de 2024.




**Vander Pinto de Oliveira**  
Diretor Administrativo  
CPF: 004.092.177-86  
Hospital Municipal Juscelino Kubitschek

---

**Vander Pinto de Oliveira**  
*Diretor Administrativo*

**Alexandre Falcão Corrêa**  
Diretor Geral  
CRM 52.47167-0  
Hospital Municipal Juscelino Kubitschek



---

**Alexandre Falcão Corrêa**  
*Diretor Geral*