

# RELATÓRIO DE GESTÃO



Renata Gonçalves

Sociedade de Caridade Mar de Espanha

Janeiro 2025

## Sumário

1. INFORMAÇÕES GERAIS:.....	3
2. Relatório Assistencial (Consolidado de Produção).....	4
2.1 Produção Assistencial Hospitalar.....	4
2.2 Produção Assistencial SADT .....	6
2.3 Quantitativo de Exames Laboratoriais .....	8
2.4 Produção Ambulatorial de Apoio.....	9
2.5 Quantitativo e Tempo de Permanência dos Pacientes Internados .....	9
2.6 Quantitativo de Partos Cesário/ Normal e internações na maternidade .....	11
2.7 Taxa de Prontuários Médicos corretamente finalizados após atendimento.....	11
2.8 Taxa de transferência dos Usuários .....	12
2.9 Taxa de Revisão de Prontuários pela Comissão de Revisão de Óbito .....	13
2.10 Taxa de Profissionais Médicos Cadastrados no CNES .....	13
2.11 Percentual de paciente com diagnóstico de Sepsis com início de antibioticoterapia ≤ 2 Horas: .....	13
2.12 Percentual de Tomografias realizadas em pacientes com Acidente Vascular Encefálico – AVC .....	13
2.13 Percentual de Trombólise realizadas no tratamento do Infarto Agudo do Miocárdio - IAM com supra de ST:.....	14
2.14 Satisfação do usuário .....	14
2.14.1 Índice de questionários preenchidos pelos pacientes internados:.....	14
2.15 Diagnósticos Mais Frequentes dos Atendimentos Médicos .....	18
2.16 Medicamentos .....	19
2.17 Núcleo de Educação Permanência (NEP) .....	19
<b>Treinamento Metas de Segurança do Paciente</b> .....	26
2.18 Implantações .....	30
3. Informações Financeiras/Contábeis:.....	30

---

1. INFORMAÇÕES GERAIS:

---

**TERMO DE CONTRATO NÚMERO:** - 26/FMS/24.

**CONTRATANTE:** Secretaria Municipal de Saúde de Nilópolis.

**SECRETÁRIO DE ESTADO DA SAÚDE:** André Esteves.

**CONTRATADA:** Sociedade de Caridade Mar de Espanha.

**DIRETOR TÉCNICO DA OSS:** Vinicius Delalibera.

**UNIDADE GERENCIADA:** Hospital Municipal Juscelino Kubitschek.

**ENDEREÇO:** R. Zezinho, 111 - Centro, Nilópolis - RJ, 26520-360.

**DIRETOR MÉDICO GERAL:** Dr Alexandre Falcão Corrêa.

**DIRETOR ADMINISTRATIVO:** Vander Pinto de Oliveira.

**DIRETORA DE ENFERMAGEM:** Renata Gonçalves Kasakewitch.

---

## 2. Relatório Assistencial (Consolidado de Produção)

---

Este relatório vem demonstrar as atividades desenvolvidas no mês de janeiro 2025, onde na parte assistencial apresentaremos os indicadores com as estatísticas quantitativas contendo a produção cirúrgica, produção ambulatorial, produção do SADT e exames realizados em pacientes internos. Na sequência apresentaremos também a estatística qualitativa e quantitativa, com análise de sua oscilação em relação à série temporal de acordo com as metas preestabelecidas no Termo de Referência.

No que diz respeito às despesas realizadas, apresentaremos os comprovantes de execução financeira e contábil, extratos bancários e relação de contratos firmados por esta Associação junto a terceiros, acompanhadas de seus respectivos processos de cotação.

### 2.1 Produção Assistencial Hospitalar

Na tabela 1 – Total de usuários atendidos na classificação de risco de acordo com o Protocolo de Manchester realizado pelo enfermeiro conforme pactuação do Contrato de Gestão.

No período do mês de janeiro de 2025, foram registrados 11.861 atendimentos médicos no total, foram classificados 10.335 sendo 11.125 de primeiro atendimento médico em geral. Tivemos, 15 classificados em vermelho adulto, classificados em vermelho pediátrico 0 (zero), classificados em amarelo adulto 1.808, classificados em amarelo pediátrico 233, classificados em verde adulto 6.295, classificados em verde pediátrico 1.307 e classificados em verde obstetrícia 559. Destes 10.335 classificados pela enfermagem, 6.865 foram Clínica médica, 672 para a obstetrícia, 1.256 para ortopedia e 1.540 foram classificados para a pediatria. Vale ressaltar que a diferença entre os atendimentos médicos totais (11.861) e os classificados (10.335) se dá por

conta de alguns pacientes após o primeiro atendimento médico serem encaminhados para atendimento por outra especialidade dentro da unidade. Detalharemos esses atendimentos no item 2.7 do relatório.

Os pacientes classificados em azul, são direcionados ao consultório médico onde são atendidos e encaminhados para tratamento ambulatorial em posto de saúde próximo a residência. Nesta classificação (azul) foram atendidos pelo médico 116 pacientes, destes; foram 33 adultos e 83 obstétricos.

De acordo com os dados apresentados acima podemos afirmar que superamos a meta contratual acordada com a Prefeitura Municipal de Nilópolis de 9.000 atendimentos mensal.

**Tabela 1 – Classificação de Risco Pelo Protocolo de Manchester**

Atividade	Classificação de Risco	Realizado
		01 à 31 de janeiro
Produção Assistencial Hospitalar	Vermelha Adulto	15
	Vermelha Pediátrica	0
	Amarela Adulto	1.808
	Amarela Pediátrica	233
	Verde Adulto	6.295
	Verde Pediátrico	1.307
	Azul	116

	Verde Obstetrícia	559
	Total	10.335

Na tabela 1.2 apresentamos o Tempo de Permanência Ambulatorial por classificação de risco, nesta tabela demonstramos que nossa classificação de risco se mostra eficiente ao tempo de classificação e atendimento médico não ultrapassando a meta estabelecida pelo protocolo e contrato de pactuação.

**Tabela 1.2 – Tempo de Permanência Ambulatorial**

Tempo médio de espera em minutos do acolhimento ao atendimento			Tempo médio de espera por especialidade	
Classificação de risco		Janeiro	Por Especialidade	Janeiro
<b>Vermelho</b>	15	11 min	Clínico	1h 10 min
<b>Amarelo</b>	2.041	38 min	Pediatria	15 min
<b>Verde</b>	8.161	1h 03 min	Obstetrícia	17 min
<b>Azul</b>	116	1h 57	Ortopedia	59 min

Paciente Classificado **Vermelho**: ≤ 15 minutos;

Paciente Classificado **Amarelo**: ≤ 30 minutos;

Paciente Classificado **Verde**: 1 Hora;

Paciente Classificado **Azul**: até 24 H ou redirecionado a rede de atenção primária

## 2.2 Produção Assistencial SADT

Produção SADT, apresentamos o quantitativo de exames de Ressonância Magnética, Tomografia Computadorizada, Ultrassonografia Obstétrica, Ultrassonografia geral, Raio-X e Hemodiálise realizados em relação ao contratado,

cujas metas estão definidas através do Termo de Referência do Contrato de Gestão nº 26/FMS/24.

**Tabela 2 – Produção Ambulatorial**

Atividade	Indicador	Meta	Realizado
			01 a 31 de janeiro
Produção Assistencial SADT	Ressonância Magnética	20	00
	Tomografia Computadorizada	50	18
	Ultrassonografia Obstétrica	60	31
	Ultrassonografia Geral	35	493
	Endoscopia Digestiva	10	02
	Eletrocardiograma	580	265
	Raio-X	1550	2.671
	Hemodiálise	30 (seções)	58
	<b>Total</b>		<b>3.538</b>

### **Ressonância Magnética e Tomografia Computadorizada**

Foram realizados 0 (zero) exame de ressonância magnética, 18 exames de tomografia computadorizada, 02 (duas) exames de endoscopia, 05 (cinco) ecocardiogramas transtorácico e 05 (cinco) doppler de membros inferiores. Os exames citados são realizados por meio convênio com clínica de imagem.

Esse valor é referente ao mês de janeiro de 2025, neste período de adaptação de implementação dos protocolos tivemos exames de acordo com os casos clínicos dos pacientes.

### **Ultrassonografia Obstétrica e Geral**

Foram realizados 31 exames de Ultrassonografia Obstétrica e 493 de Ultrassonografia Geral, tendo em vista que esses exames são realizados na instituição por médicos especialistas.

Sendo assim totalizamos o total de Ultrassonografia em nossa instituição de 524, superando as metas pactuadas em contrato.

### **Endoscopia Digestiva**

Foram realizados 02 (dois) exames de Endoscopia Digestiva.

### **Eletrocardiograma**

Foram realizados 301 exames de Eletrocardiograma tendo em vista que os exames são realizados em nossa instituição por técnicos de enfermagem e após realização são avaliados pelo médico plantonista, ficando abaixo da meta pactuada de 580.

Vale ressaltar que o exame acima citado é realizado em todos os pacientes com suspeita de IAM (Infarto Agudo do Miocárdio) ou pacientes que evoluem para óbito.

### **Raio –X**

Foram realizados 2.671 exames de Raio-X, tendo em vista que esses exames são realizados na instituição por técnicos especializados, superando a meta pactuada mensal de 1.550.

Salientando que o exame acima citado é feito de acordo com a solicitação médica.

### **Hemodiálise**

Foram realizados para 08 pacientes, 58 seções de Hemodiálise, tendo em vista que são realizadas na própria unidade após avaliação do médico nefrologista conveniada com a instituição.

No período do mês de janeiro de 2025, tivemos um número elevado de pacientes com diagnóstico sugestivos a Nefrologia.

## **2.3 Quantitativo de Exames Laboratoriais**



Foram realizados o total de 11.169 exames laboratoriais, os exames são realizados na própria instituição por uma empresa contratada após solicitação médica, ultrapassando a cota pactuada mensal de 5.800.

#### 2.4 Produção Ambulatorial de Apoio

Serviços Multiprofissionais de Apoio, apresentaremos o quantitativo de consultas não médicas realizadas na Unidade Hospitalar, entretanto, para este não há meta preestabelecida, aguardando trimestre para finalizar esta meta após o aval da Comissão Técnica do Município.

Na tabela 3 apresentamos os Serviços Multiprofissionais de Apoio, sendo 733 de Assistente Social, de 186 Fisioterapia, 189 de Psicologia, 173 de Nutricionista e 99 atendimentos de Fonoaudiologia (os atendimentos de enfermagem são contabilizados dentro de todos os procedimentos/atendimentos realizados por esta categoria profissional dentro de toda unidade hospitalar)

**Tabela 3– Serviços Multiprofissionais de Apoio**

Atividade	Multiprofissional de Apoio em Saúde	Realizado
		01 a 31 de janeiro
Consulta Não Médica	Assistente Social	733
	Fisioterapia	186
	Psicologia	189
	Nutricionista	173
	Fonoaudiologia	99

#### 2.5 Quantitativo e Tempo de Permanência dos Pacientes Internados

No mês de janeiro de 2025 tivemos o total 175 usuários internados na instituição, dentre eles: 54 Amarela Adulto, 18 Pediatria, 28 pacientes na Sala Vermelha e 06 pacientes no isolamento. Destes 106 usuários, 90% permaneceram > de 24h.

Cabe ressaltar que em alguns casos, os usuários permaneceram mais de 24h e apresentaram melhoras significativas podendo obter alta médica sem a necessidade de transferências ou aguardavam por vagas solicitadas as centrais de regulação.

Esta permanência com mais de 24 horas em observação na unidade, geralmente acontece pela inexistência de vagas que se adequem a necessidade do paciente, ou por procedimento médico, aguardando que o quadro clínico do paciente demonstre condições para transferência.

Todos os dados acima citados estão discriminados por salas de observação na tabela abaixo.

TOTAL DE PACIENTES	Pediatria	SALA AMARELA ADULTO	SALA VERMELHA	SALA ISOLAMENTO
PERMANÊNCIA < 24H	0	3	6	0
PERMANÊNCIA = 24H	2	6	8	3
PERMANÊNCIA > 24H	16	45	14	3

TOTAL DE PACIENTES QUE PERMANECERAM NAS SALAS DE OBSERVAÇÃO = 115

Total geral de saídas fora 173, sendo estas: 123 altas médicas, 22 por óbito e 28 transferências.

Em relação ao tempo médio de internação nas salas vermelha, amarela e pediatria ocorre por conta da complexidade dos pacientes que precisam ficar sendo monitorados.

TEMPO MÉDIO DE PERMANÊNCIA NA INTERNAÇÃO: 3 dias.

TEMPO DE PERMANÊNCIA DE INTERNAÇÃO	PEDIATRIA	SALA AMARELA	SALA VERMELHA	SALA ISOLAMENTO
DIAS	2 dias 18h	3 dias 15h	1 dia 23h	1d 3h

## 2.6 Quantitativo de Partos Cesário/ Normal e internações na maternidade

Em nossa instituição temos o total de 27 leitos para Maternidade, 5 Salas de Parto Normal e 2 salas cirúrgicas (abertas). No mês de janeiro de 2025 o total de 64 procedimentos, dentro esses 27 partos normais e 21 partos cesarianas.

Vale salientar que esses valores descriminados são decorrentes da porta de entrada (emergência obstetra), pois devido a implementação dos serviços e a rede cegonha ainda estar em fase de pactuação com a instituição, não estamos realizando cesárias e partos normais eletivos.

Atividade	Indicador	Total Realizado	Meta
Obstetrícia	Gestantes	48	60
	Partos Normal	27	40
	Parto Cesário	21	20

## 2.7 Taxa de Prontuários Médicos corretamente finalizados após atendimento

A avaliação foi feita pela comissão de revisão de prontuários do Hospital Municipal Juscelino Kubitschek sob a forma de Ata, baseando-se nos atendimentos realizados no mês de janeiro de 2025.

O Hospital Municipal Juscelino Kubitschek utiliza o Klinikos Sistemas, informatizando o atendimento e os BAEs, reduzindo a utilização de papel no atendimento. Toda a revisão dos BAEs é realizada online e a verificação é feita pela Comissão de Prontuários juntamente com o Diretor Administrativo, Diretor Geral e SAME da unidade sinalizando as inconformidades a fim de sanar as mesmas em tempo hábil.

A análise foi realizada com base nos 11.861 atendimentos realizados no período informado e todos os BAES foram devidamente verificados e 100% deles, estão preenchidos.

Segue abaixo detalhamento por categoria profissional.

ESPECIALIDADE	TOTAL DE BAES
Clínica Médica	7.572
Pediatria	1.649
Obstetrícia	711
Ortopedia	1.927

## 2.8 Taxa de transferência dos Usuários

No mês de janeiro de 2025, a unidade realizou o total de 11.861 consultas médicas, sendo destes 7.572 atendimentos de clínica médica, 1.649 atendimentos de pediatria, 711 de obstetrícia e 1.927 atendimentos de ortopedia. Todos os internados são inseridos no SER. Dentre os 173 pacientes internados, deste total tivemos na unidade 16 transferências da clínica médica, 05 transferências pediátricas, 06 transferências obstétricas e 01 transferência ortopédica, sendo um total de 28 pacientes transferidos para outras unidades especializadas.

ESPECIALIDADE	TOTAL DE TRANSFERIDOS
Clínica Médica	16
Pediatria	05
Obstetrícia	06
Ortopedia	01
Total	28

## 2.9 Taxa de Revisão de Prontuários pela Comissão de Revisão de Óbito

A avaliação foi feita pela comissão de óbitos do Hospital Municipal Juscelino Kubitschek, baseando-se nos atendimentos realizados no mês de janeiro de 2025.

Este índice visa medir a taxa de óbitos ocorridos na unidade no período do mês de dezembro, bem como, mede indiretamente a capacidade e eficácia do Serviço de Urgência para resolver os casos mais críticos com rapidez.

Pode-se observar que no período citado acima, ocorreram 22 óbitos, sendo eles, 04 com período igual ou inferior à 24h, destes 0 foram encaminhados ao IML.

Nº DE ÓBITOS COM PACIENTES EM OBSERVAÇÃO  $\leq$  24H = 04

TAXA DE MORTALIDADE  $\leq$  24 HORAS = 12,71 %

## 2.10 Taxa de Profissionais Médicos Cadastrados no CNES

Este item é analisado pela Comissão de ética Médica e fiscalização, é verificado cada médico que trabalha no Hospital Municipal Juscelino Kubitschek em relação ao cadastro do CNES, todos precisam ter cadastro e não podendo ultrapassar o horário determinado pela Resolução nº 71 do CNES.

Temos atualmente um quadro de 220 médicos, deste total os 220 estão cadastrados no CNES.

## 2.11 Percentual de paciente com diagnóstico de Sepsis com início de antibioticoterapia $\leq$ 2 Horas:

Não ocorreram pacientes com diagnóstico de Sepsis.

## 2.12 Percentual de Tomografias realizadas em pacientes com Acidente Vascular Encefálico – AVC

No mês de janeiro de 2025 tivemos 04 (quatro) pacientes com suspeita de AVC (Acidente Vascular Cerebral), destes, 03 (três) pacientes realizaram tomografia computadorizada.

#### 2.13 Percentual de Trombólise realizadas no tratamento do Infarto Agudo do Miocárdio - IAM com supra de ST:

O Hospital Municipal Juscelino Kubitschek no mês de dezembro de 2024, realizou um total de 11.861 atendimentos médicos. Utilizando-se do Protocolo de Dor Torácica da unidade, chegamos a um total de 11 (onze) pacientes com hipótese diagnóstica de Infarto Agudo do Miocárdio, o que representa o percentual de 0,09% do total de atendimentos. Ressaltamos que em janeiro, 06 (seis) pacientes realizaram CAT (cateterismo) e 01 (um) angioplastia.

Deste total de 11 (onze) pacientes que apresentava hipótese diagnóstica de Infarto Agudo do Miocárdio, 03 (três) deles enquadravam-se nos critérios para utilização de trombolítico no tratamento de IAM com supra de ST. Ressaltamos que 100 % dos pacientes com supra ST apresentando tempo de evolução menor do que 12h foram trombolisados e que o principal motivo para a sua não utilização, nos outros casos deve-se ao tempo do início dos sintomas e as contraindicações ao uso de trombolíticos.

#### 2.14 Satisfação do usuário

##### 2.14.1 Índice de questionários preenchidos pelos pacientes internados:

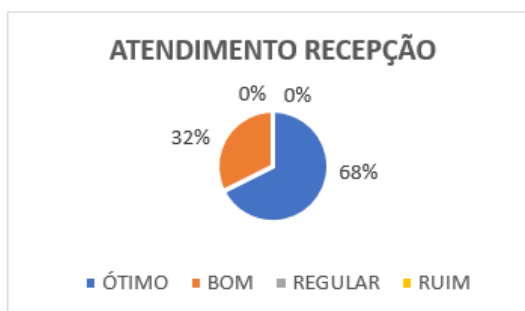
Dos 175 pacientes que permaneceram internados no Hospital Municipal Juscelino Kubitschek, foram preenchidos 173 questionários de pesquisa de satisfação.

O percentual de questionários preenchidos corresponde à 98.9% do total de pacientes que permaneceram nas salas de internação do Hospital Municipal Juscelino Kubitschek.

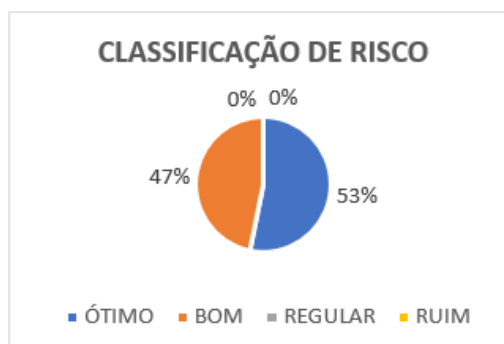
O percentual de satisfação dos usuários satisfeitos e muito satisfeitos corresponde à 100% do total de respostas efetivas.

Segue abaixo os gráficos correspondente as respostas dos usuários referente a satisfação dos serviços prestados nesta unidade.

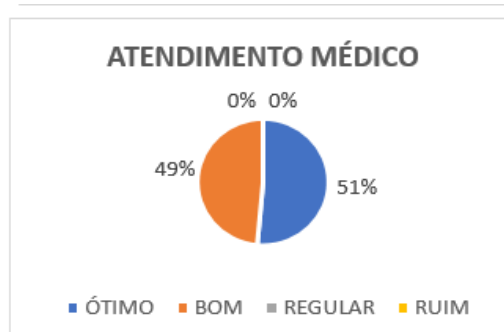
ATENDIMENTO RECEPÇÃO		
ÓTIMO	68%	117
BOM	32%	56
REGULAR	0%	0
RUIM	0%	0
TOTAL	100%	173



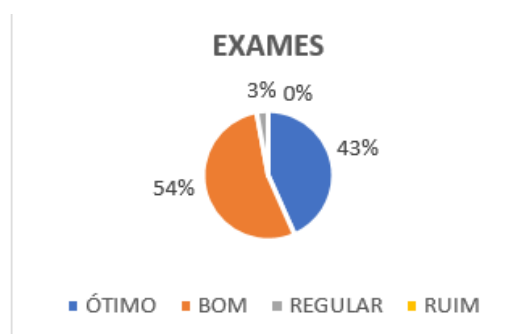
CLASSIFICAÇÃO DE RISCO		
ÓTIMO	53%	92
BOM	47%	81
REGULAR	0%	0
RUIM	0%	0
TOTAL	100%	173



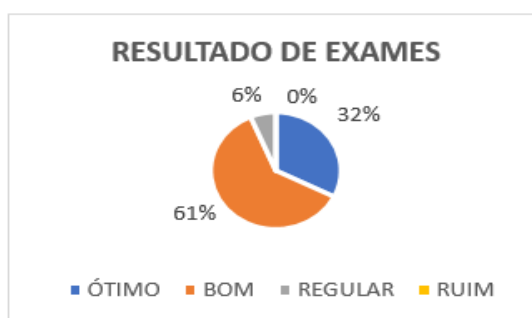
ATENDIMENTO MÉDICO		
ÓTIMO	51%	89
BOM	49%	84
REGULAR	0%	0
RUIM	0%	0
TOTAL	100%	173



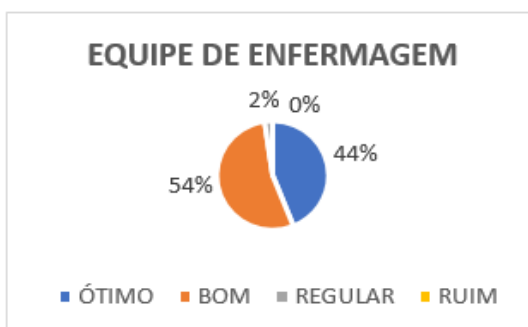
EXAMES		
ÓTIMO	43%	75
BOM	54%	93
REGULAR	3%	5
RUIM	0%	0
TOTAL	100%	173



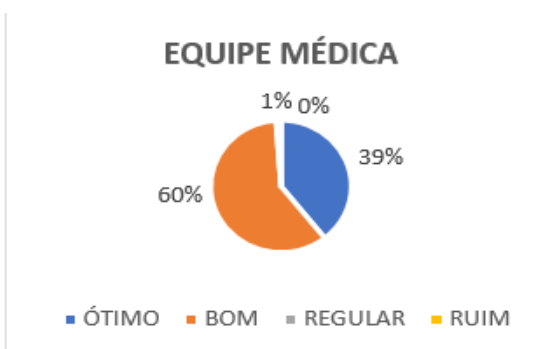
RESULTADO DE EXAMES		
ÓTIMO	32%	56
BOM	61%	106
REGULAR	6%	11
RUIM	0%	0
TOTAL	100%	173



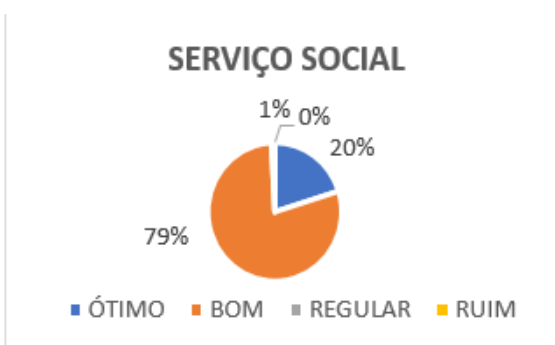
EQUIPE DE ENFERMAGEM		
ÓTIMO	44%	76
BOM	54%	93
REGULAR	2%	4
RUIM	0%	0
TOTAL	100%	173



EQUIPE MÉDICA		
ÓTIMO	39%	68
BOM	60%	103
REGULAR	1%	2
RUIM	0%	0
TOTAL	100%	173

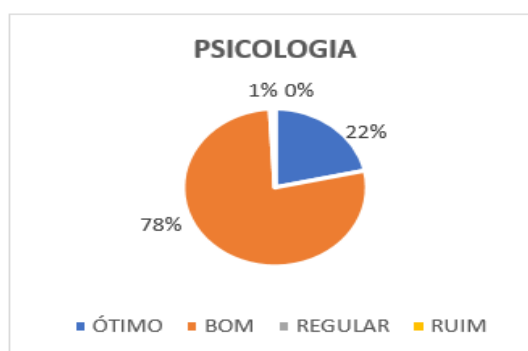


SERVIÇO SOCIAL		
ÓTIMO	20%	25
BOM	79%	98
REGULAR	1%	1
RUIM	0%	0
TOTAL	100%	124

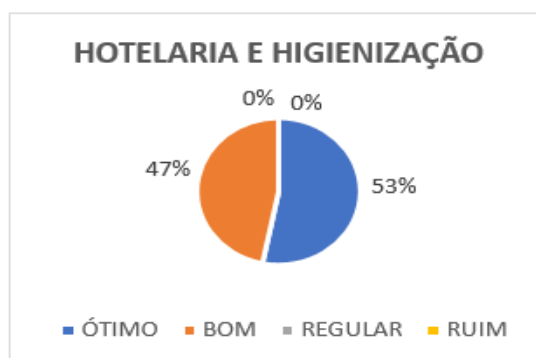




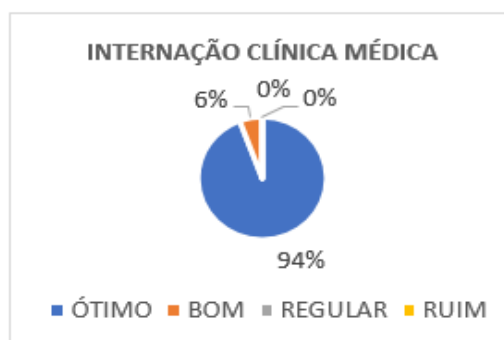
PSICOLOGIA		
ÓTIMO	22%	25
BOM	78%	90
REGULAR	1%	1
RUIM	0%	0
TOTAL	100%	116



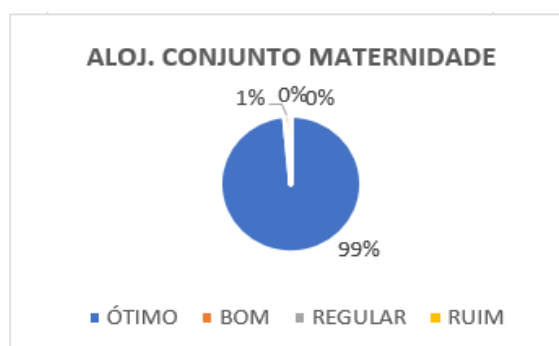
HOTELARIA E HIGIENIZAÇÃO		
ÓTIMO	53%	92
BOM	47%	81
REGULAR	0%	0
RUIM	0%	0
TOTAL	100%	173



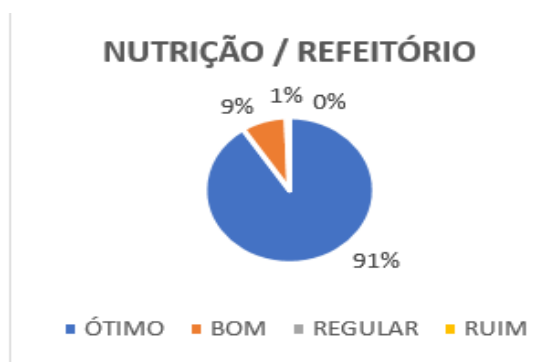
INTERNAÇÃO CLÍNICA MÉDICA		
ÓTIMO	94%	99
BOM	6%	6
REGULAR	0%	0
RUIM	0%	0
TOTAL	100%	105



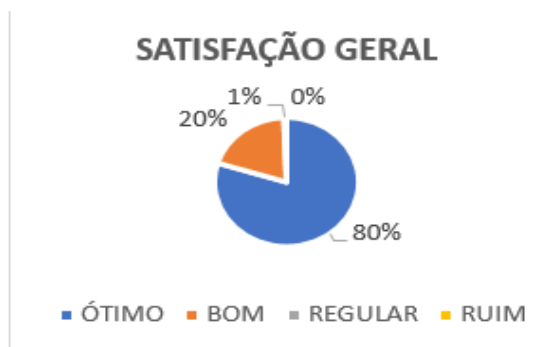
ALoj. CONJUNTO MATERNIDADE		
ÓTIMO	99%	67
BOM	1%	1
REGULAR	0%	0
RUIM	0%	0
TOTAL	100%	68



NUTRIÇÃO / REFEITÓRIO		
ÓTIMO	91%	157
BOM	9%	15
REGULAR	1%	1
RUIM	0%	0
TOTAL	100%	173



SATISFAÇÃO GERAL		
ÓTIMO	80%	138
BOM	20%	34
REGULAR	1%	1
RUIM	0%	0
TOTAL	100%	173



## 2.15 Diagnósticos Mais Frequentes dos Atendimentos Médicos

Segue em tabela abaixo média do CID/Diagnósticos mais frequentes no mês de janeiro de 2025:

CID	TOTAL
R520 Dor Aguda	1.257
A09 Diarréia e Gastroenterite de origem Infecçiosa Presumível	501

M545 Dor Lombar Baixa	337
N309 Infecção do Trato Urinário de localização não especificada	251

## 2.16 Medicamentos

Os medicamentos disponibilizados aos usuários do Hospital Municipal Juscelino Kubitschek são fornecidos pela Prefeitura através de nota de fornecimento mensal. Do total de 11.861 atendimentos médicos no mês de janeiro de 2025, foi dispensado aos usuários o total de 104.828 medicamentos.

## 2.17 Núcleo de Educação Permanência (NEP)

Nos dias 09 e 13 de Janeiro de 2025 foi realizado no auditório da instituição o CAPACITA COREN, para os profissionais de enfermagem, com o Curso de Atualizações em Consulta de Enfermagem no Pré-Natal, tal curso foi oferecido pelo órgão da categoria de enfermagem COREN-RJ aberto para os profissionais da nossa instituição e para demais profissionais que realizaram a inscrição online pelo site oficial do órgão. O principal objetivo deste curso é atualização nas praticas de assistência do pré-natal e aos cuidados com a mãe e o bebê, além de estratégias do pre- natal. Tivemos como publico alvo nessas duas datas 83 profissionais participantes.

### Dia 09-01-25





**Dia 13-01-2025**






Ainda no mês de Janeiro foi realizado a conscientização sobre a Saúde Mental e a Hanseníase (Janeiro branco e roxo), foi realizado a conscientização através das mídias sociais para nossos colaboradores, além de realização de palestras. Foi realizado no dia 23-01-2025 palestra abordando o tema Hanseníase ao qual foi ministrada pela Diretora Médica Dr<sup>a</sup> Fernanda Helena Corrêa e no dia 30-01-2025 realizada palestra abordando o tema Saúde Mental ao qual foi ministrada pela Diretora de Enfermagem Renata Gonçalves Kasakewitch.

### Folder de conscientização



### Palestra dia 23-01-2025 – Hanseníase



### Palestra dia 30-01-2025 – Saúde Mental



Dia 24-01-2025 foi realizado dois treinamentos um voltado somente para os maqueiros como tema TRANSPORTE DE PACIENTES, tal curso foi ministrado pelo enfermeiro Glaziano com carga horária de 03 horas das 09:00 ao 12:00, o objetivo desse curso é mostrar para essa categoria de profissionais, qual é a sua função, classificação dos hospitais, quais são os tipos de pacientes, quais as unidades de internação, olhar clínico aos pacientes, como abordar o paciente, tipo de instrumentos para transporte de paciente, cuidado específicos, pacientes com dispositivos no transporte, tipo de retirada e acomodação do paciente e cuidados específicos gerais. Tal curso é abordado duas formas de didática teórica e prática.

O segundo treinamento foi realizado para todos os colaboradores da instituição com o tema METAS DE SEGURANÇA DO PACIENTE, tal curso foi ministrado pelo enfermeiro Glaziano com carga horaria de 03 horas das 14:00 às 17:00, o objetivo do curso Metas internacionais de segurança do paciente é contextualizar os conceitos sobre as seis metas que promovem melhorias na assistência à saúde, previnem incidentes aos pacientes e garantem uma assistência de qualidade a todos os envolvidos nos processos das instituições, além de nortear ações assertivas para as áreas assistenciais. A didática deste curso é teórica.

### **Treinamento Transporte de Pacientes (Teórico e prático)**







**Treinamento Metas de Segurança do Paciente**



Foram realizados nas datas de 27/29/30 de janeiro de 2025 o treinamento para todas as categorias de colaboradores da unidade sobre Ética Profissional, o treinamento foi dividido em duas turmas uma as 14:30 e outra as 15:30, tal treinamento visa moldar os profissionais para que atuem de forma correta e justa, respeitando as normas e leis da profissão.

A ética profissional é importante para:

- Garantir o bom andamento das atividades
- Criar um clima organizacional saudável
- Aumentar a confiança entre os colaboradores
- Promover a justiça, a transparência, a responsabilidade e o respeito
- Contribuir para o desenvolvimento da sociedade

Cada profissão tem um código de ética específico. Por exemplo, o código de ética da enfermagem valoriza o respeito à dignidade, segurança e bem-estar das pessoas.

Os treinamentos de ética profissional podem ajudar a:

Reforçar os comportamentos adequados;

Mostrar a importância que a organização dá à ética;

Ajudar a obter mais sucesso na carreira.

### **Treinamento Ética Profissional 27-01-2025**





### Treinamento de Ética Profissional 29-01-2025



**Treinamento de Ética Profissional 30-01-2025**





## 2.18 Implantações

Estamos em fase de implementação das comissões exigidas em contrato (NSP, CCIH, PRONTUÁRIO, OBITO, ÉTICA MÉDICA, CONTROLE DE INFECÇÃO DE SERVIÇOS DE SAÚDE), ao qual já foi realizada a primeira reunião de cada comissão com a finalidade de alinhar serviços e fluxos da equipe multidisciplinar.

Ressalto a implementação dos protocolos assistenciais na urgência e emergência adulto: IAM, SEPSE, AVC, TRAUMA PCR, na obstetrícia: CLASSIFICAÇÃO DE RISCO EM MATERNIDADE OBSTETRICA/MATERNIDADE, HEMORRAGIA, SEPSE, IAM, PCR (NEO E ADULTO), pediatria: (CLASSIFICAÇÃO DE RISCO PEDIATRICA, ESCALA DE CINCINAT – RECONHECIMENTO PRECOCE ACIDENTE VASCULAR CELEBRAL, RECONHECIMENTO PRECOCE DESCELEBRAÇÃO E DESCPROTOCAÇÃO).

---

## 3. Informações Financeiras/Contábeis:

---

Cumpramos ressaltar que, os relatórios financeiros/Contábeis seguirão em anexo a este relatório, em mídia digital e impressos, compostos pelos seguintes documentos:

- Relação de Serviços Terceirizados;
- Relação de Recursos Humanos Contratados;
- Despesas Realizadas;
- Planilha de RPA (Caixa);

- Planilha de RPA (Competência);
- Conciliação Bancária;
- Fluxo de Caixa;
- Folha de Pagamento;
- Balancete Financeiro;
- Extrato Bancário Conta Corrente;
- Extrato Bancário Conta Investimento;
- Relatório Contábil com a Movimentação dos Fornecedores;
- Certidão Negativa de Débito FGTS;
- Certidão Negativa de Débito INSS;
- Certidão Negativa de Débitos Trabalhistas.

As Notas Fiscais e seus respectivos comprovantes de pagamento seguirão digitalizados em mídia e impressos, além do Balancete Contábil, que seguirá em formato PDF.

Nilópolis, 10 de Fevereiro de 2025.

---

Vander Pinto de Oliveira  
*Diretor Administrativo*

---

Alexandre Falcão Correa  
*Diretor Geral*

As Notas Fiscais e seus respectivos comprovantes de pagamento seguirão digitalizados em mídia e impressos, além do Balancete Contábil, que seguirá em formato PDF.

Nilópolis, 10 de Fevereiro de 2025.



**Vander Pinto de Oliveira**  
Diretor Administrativo  
CPF: 004.092.177-86  
Hospital Municipal Juscelino Kubitschek

---

**Vander Pinto de Oliveira**  
*Diretor Administrativo*



**Alexandre Falcão Corrêa**  
Diretor Geral  
CRM 52.47167-0  
Hospital Municipal Juscelino Kubitschek

---

**Alexandre Falcão Corrêa**  
*Diretor Geral*